

DOŁADOWANIE E-KARTY LUB PRZENIESIENIE ZAKUPIONYCH WCZEŚNIEJ ŚRODKÓW W AUTOMACIE BILETOWYM

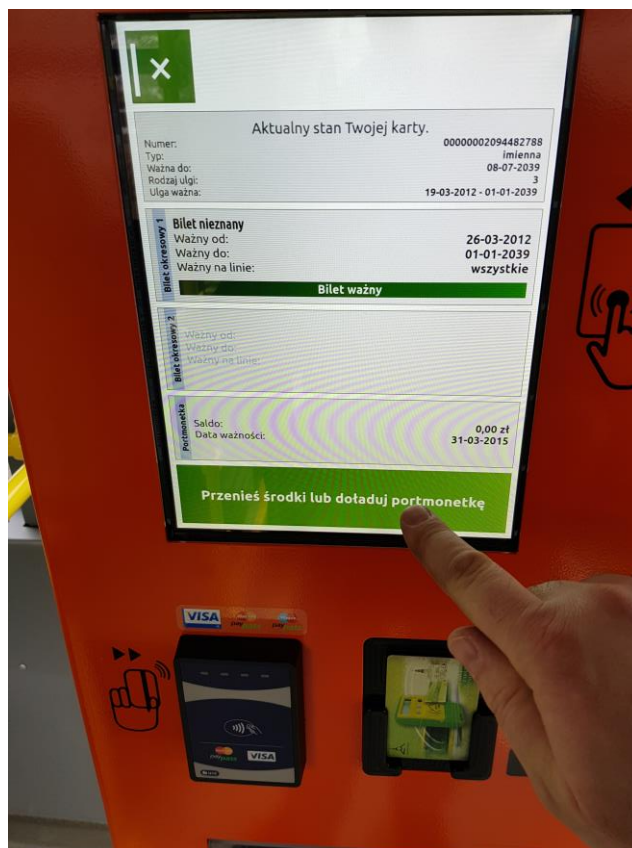
1. Na ekranie automatu wybierz opcję „Zielonogórska Karta Miejska”



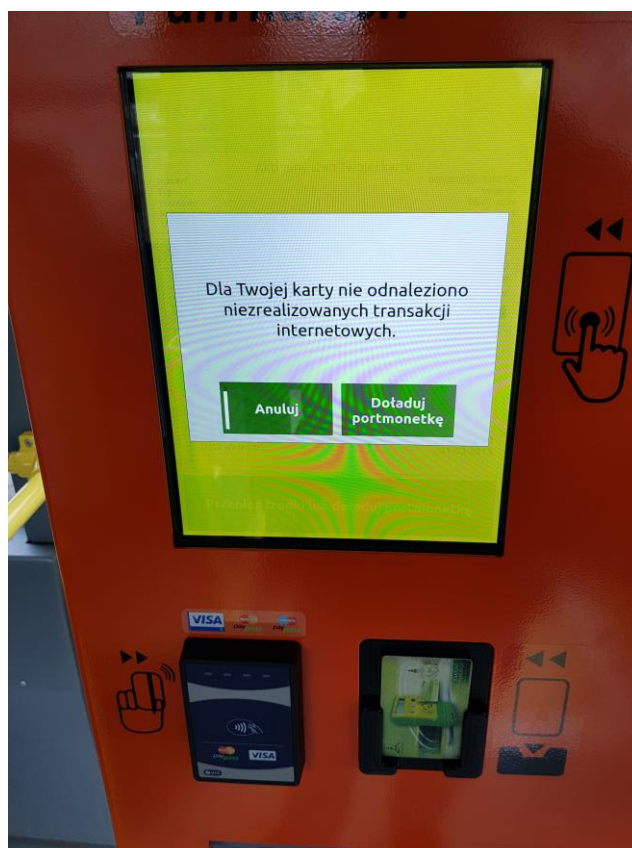
2. Włóż e-kartę do czytnika w automacie




3. Na ekranie automatu wybierz opcję „Przenieś środki lub doładuj portmonetkę”



4. Po przeniesieniu środków (jeżeli zostały zakupione wcześniej przez serwis WWW) lub braku doładowania wybierz opcję „Doładuj portmonetkę”



5. Na ekranie automatu wybierz kwotę doładowania



6. Potwierdź wybór klikając „Kupuję”



7. Wybierz formę płatności, zapłać i wyjmij e-kartę z czytnika

